

Utilisation du médaillon d'alerte

Révisions

Révision	Date	Objet
1	28/06/2018	Création du document.
2	29/01/2019	Remise en forme.

Présentation

Le médaillon d'alerte est un accessoire qui se connecte sans fil via Bluetooth® aux smartphones équipés de l'application eSafeMe PRO.

Il est livré avec un pendentif et un bracelet pour permettre au médaillon de se porter autour du cou ou sur votre poignet.



Le médaillon possède un bouton principal pour l'allumage et l'envoi d'un SOS.

L'appui long sur le bouton SOS (>2s) déclenche un SOS. Le bouton se met alors à clignoter rapidement en rouge (mode alerte).

Pour allumer le médaillon

Maintenez enfoncé le bouton SOS 10s jusqu'à ce que le buzzer se mette à sonner à clignoter en vert.

Indicateurs lumineux et buzzer

Action utilisateur	V.BTTN	
	LED	Buzzer
Insertion/remplacement pile	Sequence buzzer/LED : bip court, flash rouge, flash vert, bip court	
Appui long entre 10s et 24s	5 flashes vert puis 1 flash vert toutes les 10s pendant 15min	1 bip court après de 10s d'appui
Connection BLE	Long flash vert de 2s	1 bip court
Appui long >2s puis relâche	Flash rouge jusqu'à acquittement de réception par l'application	1 long bip

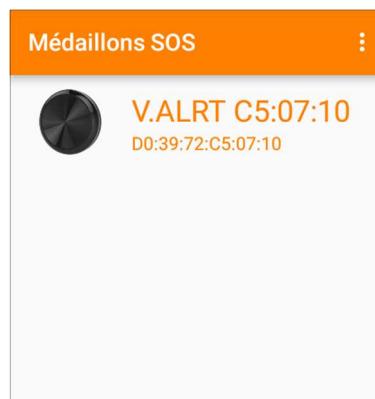
Apprentissage

La séquence d'apprentissage du médaillon est la suivante :

1. Allumer le médaillon
2. Lancer le menu eSafeMe PRO
3. Cliquer sur [Rechercher les médaillons] :



4. Sélectionner le médaillon dans la liste :



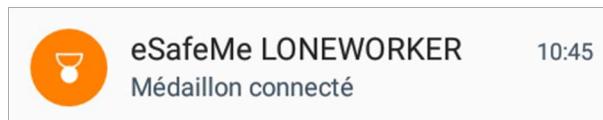
5. Activer la sécurité (voir chapitre suivant)

L'application PTI

L'application PTI eSafeMe LONEWORKER intègre la gestion du médaillon en plus des fonctions classiques de détection de chute, immobilité et SOS.

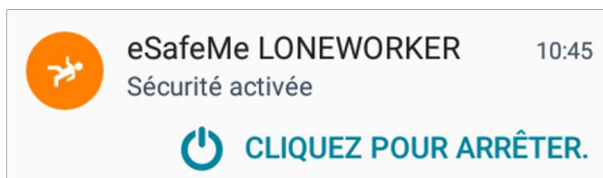
Démarrage de l'application

L'application eSafeMe LONEWORKER démarre automatiquement au démarrage du téléphone. La connexion avec le médaillon est automatique au démarrage de l'application. L'icône suivant est affiché lorsque le médaillon est connecté



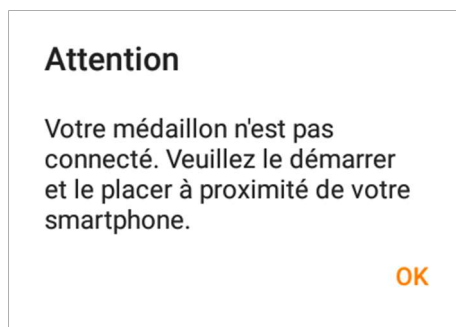
Arrêt de l'application

Pour arrêter l'application, ouvrir la barre des notifications, étirer eSafeMe LONEWORKER, puis cliquer sur le bouton



Perte de connexion

Lorsque la connexion avec le bracelet est perdue, un popup sonore est affiché à l'écran du smartphone



Une tentative de reconnexion est effectuée toutes les 5s. Un événement SOS est envoyé au bout de 5 échecs de connexion successifs (fonction configurable).

Autonomie

L'autonomie du médaillon est donnée pour 1 an.