

# Notice d'installation pour les smartphones HUAWEI P10 Lite et P20 Lite

NEOSAFE Le 22/01/2019

Règles à respecter pour que la fonction PTI de notre application eSafeMe-PRO fonctionne correctement.

Lancer l'installation après avoir au préalable renseigné le numéro IMEI de votre téléphone sur notre interface Web d'administration accessible depuis notre site web.

Télécharger depuis le Play Store l'application eSafeMe-PRO sur votre téléphone.

Lancer l'installation de l'application et répondre oui à l'ensemble des demandes qui vous sont faites.

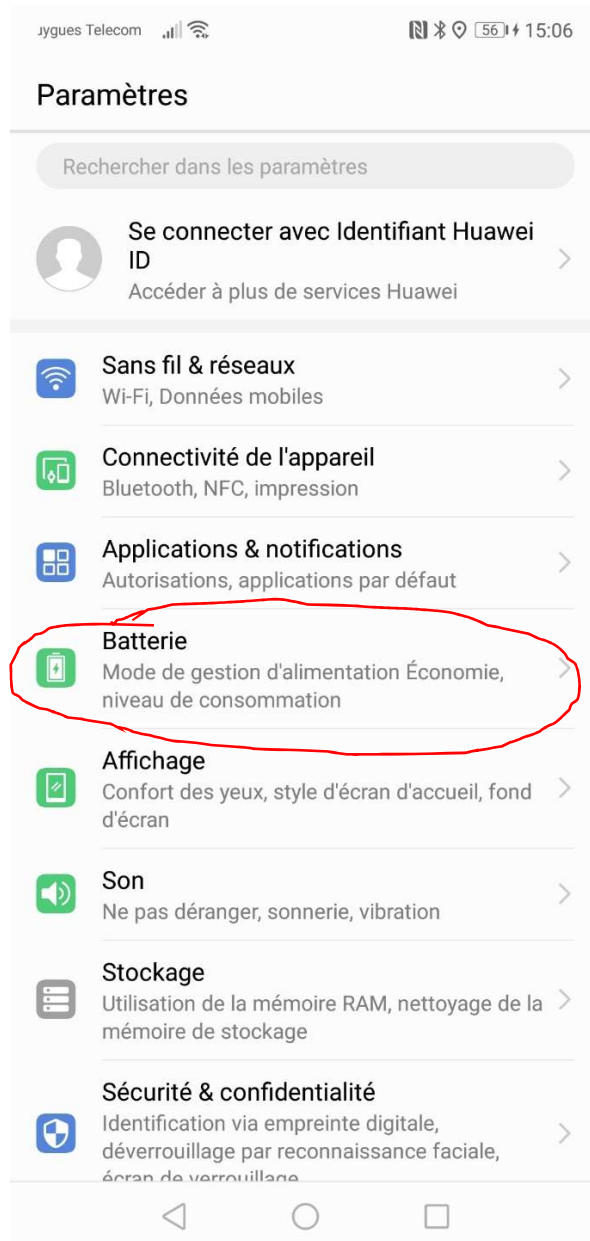
Quand cette autorisation vous est demandée, il faut nécessairement faire 2 retours arrière sans quoi il y a un bouclage sur cette demande et reprendre l'installation.



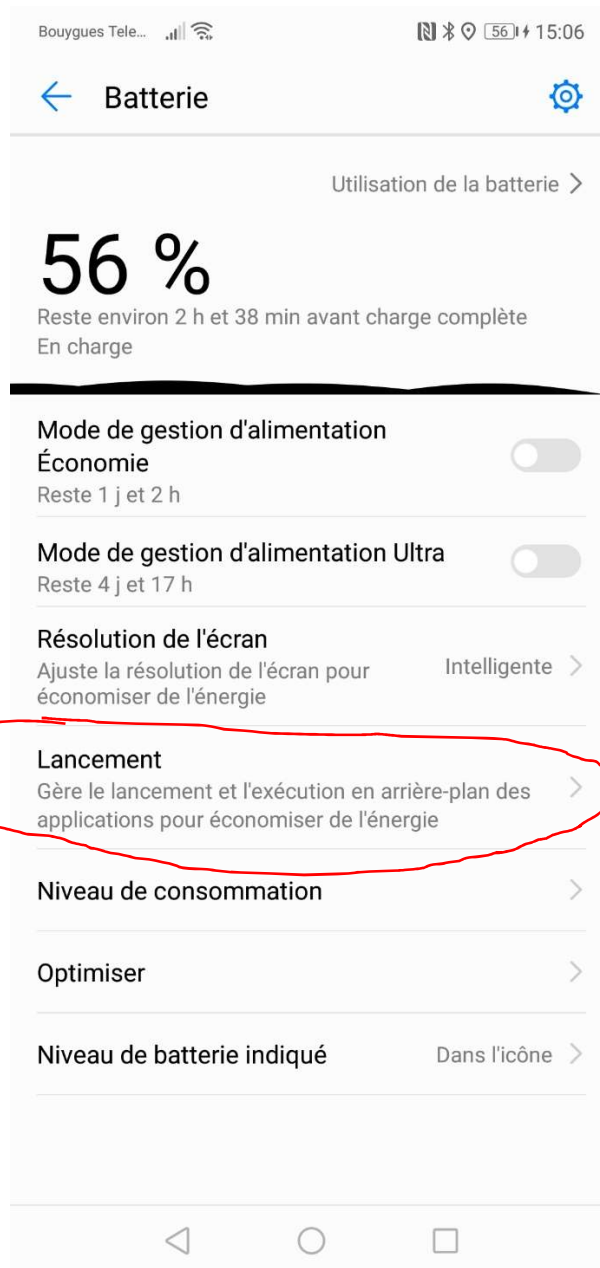
Une fois l'application démarrée, il faut impérativement modifier la gestion de l'application par HUAWEI pour que la couche PTI fonctionne correctement.

Une fois modifiée ne jamais changer ce paramétrage.

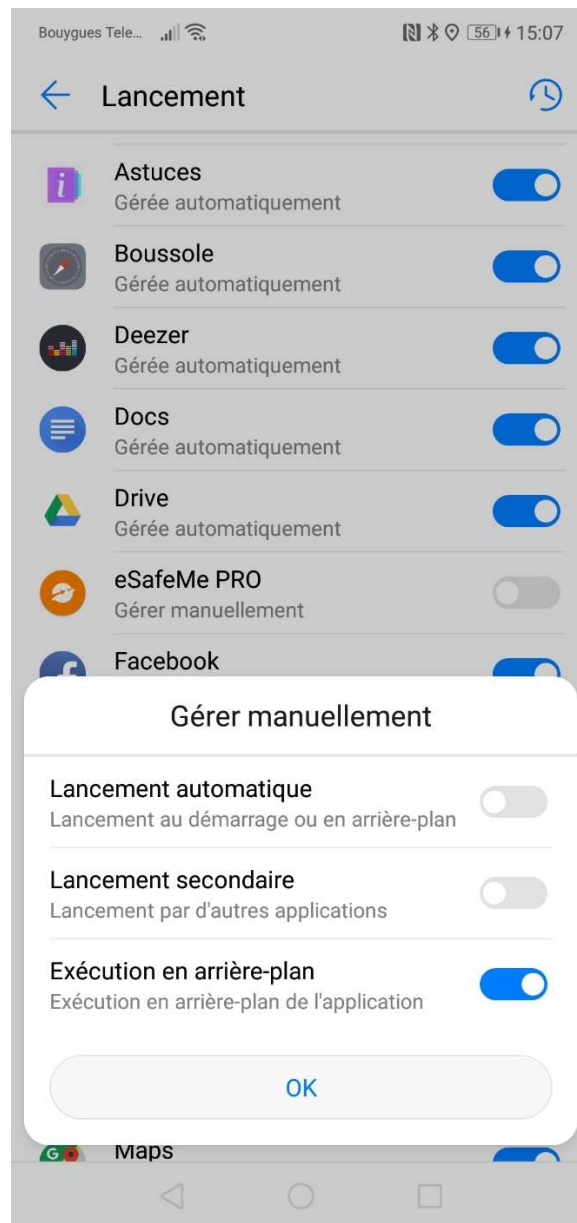
Il faut vous rendre dans les paramètres et choisir « Batterie »



Puis choisir « Lancement »



Dans l'écran suivant désélectionner l'application eSafeMe-PRO et renseigner comme indiqué ci-dessous puis valider et sortir du paramétrage.





Solutions pour la protection des personnes et applications métiers innovantes

---

A partir de la version 9 d'eSafeMe-PRO, il n'y a plus qu'une application au lieu de 3.  
Nous avons grandement simplifié l'installation et nous sommes revenus sur une mono-application.  
Cette version sera disponible fin janvier 2019.

NeoSafe

Tour Part-Dieu, 129 Rue Servient, 69326 LYON Cedex 03

Tel : 04 76 72 26 77 / [contact@neosafe.fr](mailto:contact@neosafe.fr) / <http://neosafe.fr>

SAS au Capital de 4 810 € - N° Siren RCS LYON 522 997 626 - N° TVA Intracommunautaire : FR42522997626