


Installation de l'application



NeoProtect

Recherche de l'application



L'application NeoProtect se télécharge à partir de l'**App Store** d'Apple

1

Pour cela, utiliser l'application **App Store** de votre iPhone

Après avoir lancé l'application App Store, entrer "**NeoProtect**" dans la barre de recherche et valider

Sélectionnez **NeoProtect** pour accéder à la fiche complète de l'application

2



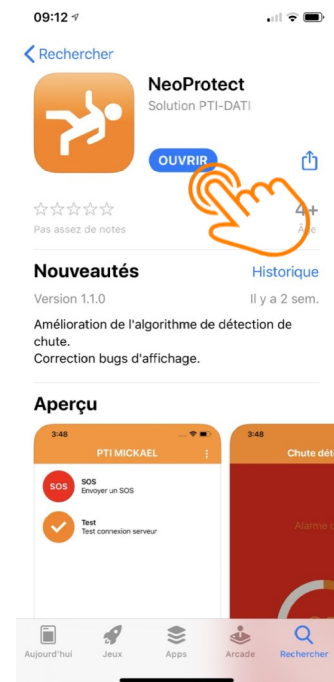
Installation de l'application



1 Une fois sur la fiche de l'application, cliquer sur le bouton "**Téléchargement**"

NeoProtect est maintenant installée, appuyer sur le bouton "**Ouvrir**" pour lancer l'application

2



Première ouverture de l'application



Saisissez votre numéro de téléphone

Vous devez renseigner votre numéro de téléphone afin de vous identifier sur la plateforme NEOSAFE.

+33 6 12 34 56 78

SUIVANT

Cette application est une application professionnelle distribuée par la société NEOSAFE.

1 NeoProtect vous demande d'entrer le numéro de téléphone associé au PTI

L'application vous demande ensuite le numéro de licence NeoSafe associé au PTI

Le format de ce numéro de licence est **Mlxxxxxxx**

2



Entrez votre numéro de licence

Vous devez maintenant renseigner votre numéro de licence pour vérifier le rattachement à votre numéro de téléphone.

Numéro de licence

SUIVANT

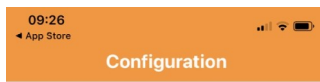
Cette application est une application professionnelle distribuée par la société NEOSAFE.

NeoSafe

209 Rue des Sources, 38920 Crolles

Tel : 04 76 72 26 77 | contact@neosafe.fr | https://neosafe.fr

SAS au Capital de 4 810 € - N° Siren RCS GRENOBLE 522 997 626 - N° TVA Intracommunautaire : FR42522997626



L'application NeoProtect nécessite des autorisations pour fonctionner correctement. Après avoir appuyé sur le bouton Suivant, veuillez accepter toutes les autorisations qui vont vous être demandées.

3

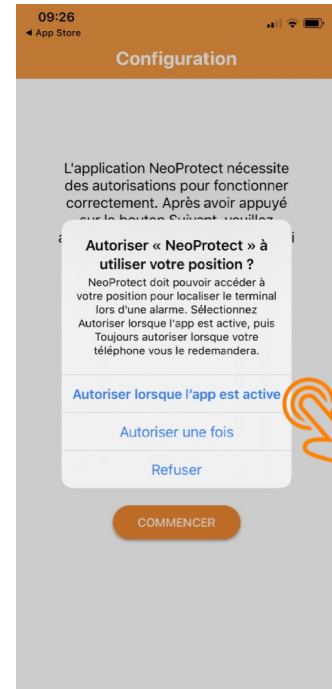
NeoProtect demande ensuite les autorisations nécessaires au bon fonctionnement de l'application

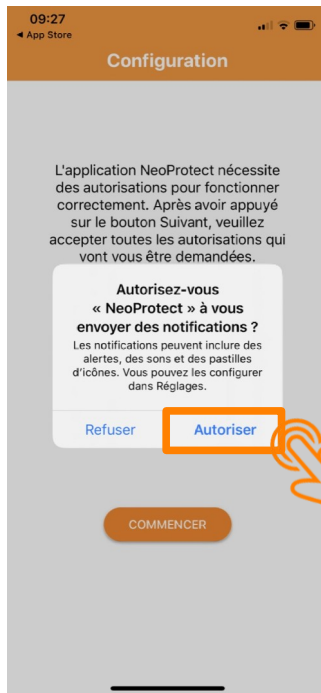
Si ces autorisations sont refusées, l'application ne fonctionnera pas



NeoProtect demande l'accès à la position de l'appareil via le système GPS

4





5 NeoProtect demande l'autorisation d'envoyer des notifications sur le terminal

Une fois toutes les autorisations acceptées, l'application va maintenant démarrer sur le téléphone

L'écran si-contre apparaît par défaut

6



Options pour un bon fonctionnement de l'application

1) Mise à jour automatique

Il est possible de cocher Mise à jour automatique de l'application (depuis l'App Store) pour recevoir automatiquement les mises à jour NeoProtect quand celles-ci sont disponibles.

2) Localisation

Il est nécessaire de paramétrer le système de localisation si l'utilisateur doit être géolocalisé. Notre système remonte les coordonnées GPS à chaque évènement (la fonction localisation doit être active et positionnée sur Haute précision depuis de téléphone).

En cas de problème d'installation, prendre contact avec la société NEOSAFE :

contact@neosafe.fr

09 52 38 96 09